

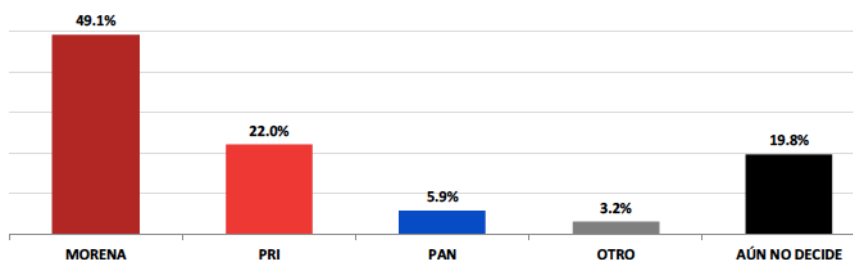
	<b>Fecha de entrega</b>	03 de diciembre del 2021
	<b>Quién entregó</b>	MASSIVE CALLER
<b>Datos</b>	<b>Quién realizó</b>	MASSIVE CALLER
	<b>Quién patrocinó</b>	MASSIVE CALLER
	<b>Quién ordenó</b>	MASSIVE CALLER
	<b>Medio de publicación</b>	WHATSAPP, REDES SOCIALES (TWITTER, INSTAGRAM Y FACEBOOK)
	<b>Fecha de publicación</b>	02 de diciembre del 2021
	<b>Original/Reproducción</b>	MASSIVE CALLER
<b>Objetivo</b>	<b>Objetivo(s)</b>	Dar a conocer la intención de voto para las elecciones a Gobernador en el año 2022 en Oaxaca.
	<b>Marco Muestral</b>	Números telefónicos aleatorios pertenecientes a la región geográfica de Oaxaca.
	<b>Definición de la población</b>	La población objetivo de la encuesta son los ciudadanos adultos (mayores de 18 años) de Oaxaca. La muestra utilizada en el estudio está diseñada para reflejar las características de esa población, en términos de su distribución geográfica, sociodemográfica (sexo y edad). "Los resultados reflejan las preferencias electorales y las opiniones de los encuestados al momento de realizar el estudio y son válidos sólo para esa población y fechas específicas."
	<b>Procedimiento de selección de unidades</b>	Aleatorio simple
	<b>Procedimiento de estimación</b>	Porcentual
<b>Diseño</b>	<b>Tamaño y forma de obtención de la muestra</b>	1000 muestras, números telefónicos pertenecientes a la región geográfica del municipio de Oaxaca.
<b>Muestral</b>	<b>Calidad de la estimación (confianza y error máximo en la muestra seleccionada para cada distribución de preferencias o tendencias)</b>	Con un nivel de confianza de 95% por ciento, el margen de error teórico es de +/- 3.4%.
	<b>Frecuencia y tratamiento de la no respuesta</b>	Frecuencia de la no respuesta de 95%, se descarta la no respuesta del marco muestral.
	<b>Tasa general de rechazo general a la entrevista</b>	La tasa de rechazo general a la encuesta fue de 0%.
<b>Metodo</b>	<b>Metodo de recolección de la información</b>	Telefónico
	<b>Fecha de recolección de la información</b>	02 de diciembre del 2021

**Cuestionario ó  
instrumentos de  
captación utilizados  
para generar la  
información publicada  
(fraseo)**

**Encuesta:**

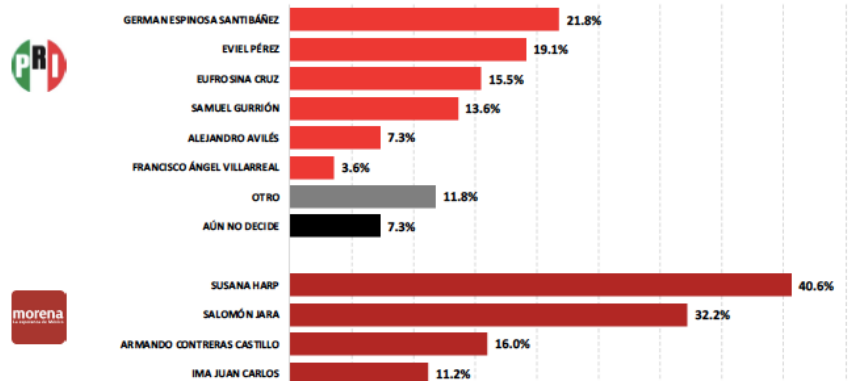
1. SI HOY FUERAN LAS ELECCIONES PARA ELEGIR GOBERNADOR EN OAXACA, ¿POR CUÁL PARTIDO POLÍTICO VOTARÍA USTED?

SI HOY FUERAN LAS ELECCIONES PARA ELEGIR GOBERNADOR EN OAXACA,  
¿POR CUÁL PARTIDO POLÍTICO VOTARÍA USTED?

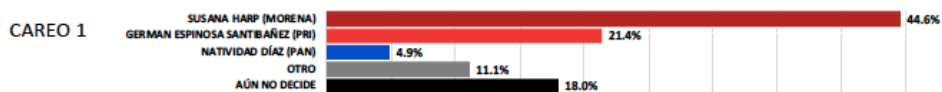


2. ¿DE LAS SIGUIENTES PERSONAS QUIÉN CREE QUE DEBERÍA SER EL CANDIDATO PARA GOBERNADOR ?

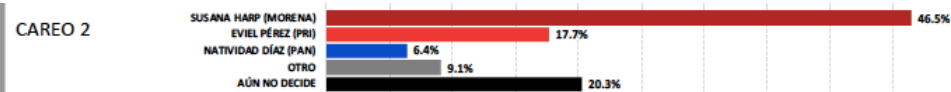
¿DE LAS SIGUIENTES PERSONAS QUIÉN CREE QUE DEBERÍA SER EL CANDIDATO PARA GOBERNADOR?

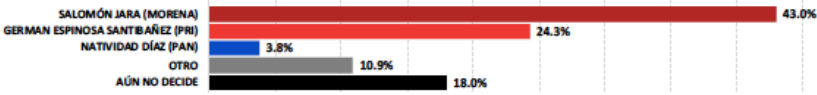
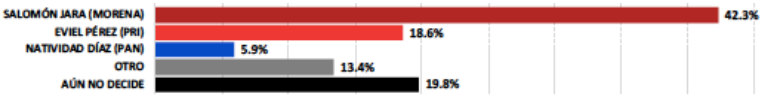



3. SI HOY FUERAN LAS ELECCIONES PARA ELEGIR GOBERNADOR EN OAXACA, ¿POR CUÁL PARTIDO POLÍTICO O CANDIDATO VOTARÍA USTED?-CAREO 1



4. SI HOY FUERAN LAS ELECCIONES PARA ELEGIR GOBERNADOR EN OAXACA, ¿POR CUÁL PARTIDO POLÍTICO O CANDIDATO VOTARÍA USTED?-CAREO 2



		<p>5. SI HOY FUERAN LAS ELECCIONES PARA ELEGIR GOBERNADOR EN OAXACA, ¿POR CUÁL PARTIDO POLÍTICO O CANDIDATO VOTARÍA USTED?-CAREO 3</p> <p>CAREO 3</p>  <p>6. SI HOY FUERAN LAS ELECCIONES PARA ELEGIR GOBERNADOR EN OAXACA, ¿POR CUÁL PARTIDO POLÍTICO O CANDIDATO VOTARÍA USTED? – CAREO 4</p> <p>CAREO 4</p> 
Procesamiento	Forma de procesamiento, estimadores e intervalos de confianza	Los resultados de la encuesta se basan en las respuestas de 1000 de los encuestados. Los estimadores de razón (proporciones) se calculan utilizando los factores de expansión asociados a cada etapa de muestreo, estimando los totales para cada categoría de respuesta así como los totales que proporcionaron alguna opción de respuesta a cada pregunta para así poder calcular las proporciones.
	Denominación del software utilizado para el procesamiento	El análisis de los resultados de la encuesta y la obtención de los estimadores de razón y de sus varianzas se hizo utilizando el Paquete Microsoft Office de Windows y el Software llamado Maria DB.
	Base de datos electrónico (Sí/No)	Sí, generada de forma aleatoria en el proceso de inicio muestral.
Principales resultados	Intención de voto	Por posibles candidatos a gobernador en Oaxaca.
	Logotipo	
	Persona física o moral:	Moral
Autoría y Financiamiento	Nombre del Representante:	Guadalupe García Chavira
	Domicilio	Calle Eduardo Livas Villarreal, número6156, cuarto piso, colonia Mederos, Monterrey, Nuevo León
	Teléfono	81 174 75259 /8441606696
	Correo electrónico	lgchavira@massivecaller.com

	<b>Recursos aplicados monto</b>	\$10,000 Diez mil pesos mexicanos. Este monto es aproximado, tomando en cuenta los recursos materiales y humanos utilizados para realizar la encuesta.
	<b>Factura /Si/ No Aplica)</b>	No aplica
	<b>Asociación a la que pertenece:</b>	No aplica
<b>Respaldo Profesional</b>	<b>Estudios en la materia/Documentación que acredite especialización</b>	No aplica
	<b>Entregó medio impreso y magnético Sí/No</b>	Sí
	<b>Responsable de la publicación</b>	<p>José Carlos Campos Riojas es fundador de Massive Caller, casa encuestadora que utiliza una herramienta que le permite medir la opinión pública sobre cualquier tema de dominio general de manera rápida y confiable.</p> <p>Ha recibido premios como “Reed Latino Awards” por el mejor uso de call center en campaña electoral y como la mejor aplicación de innovación digital implementada a una campana electoral.</p>
	<b>Curriculum Empresarial</b>	<p>MASSIVE CALLER, S.A. DE C.V. es una casa encuestadora, que utiliza una innovadora herramienta que le permite medir la opinión pública sobre cualquier tema de dominio general de una manera rápida y eficiente.</p> <p>MASSIVE CALLER, S.A. DE C.V. tiene presencia en varios países del centro y sur de América, como Argentina, Perú, Panamá, Brasil, Guatemala y Venezuela, así como en Estados Unidos y España.</p> <p>Inicio de operaciones: Noviembre del 2015</p> <p>Registro Federal de Contribuyentes: MASI51125V41</p>
	<b>Cumple con los criterios de carácter científico</b>	Sí
<b>Cumplimiento</b>	<b>Entregó en Tiempo-cinco días naturales despues de su publicación (Sí/No)</b>	Sí